





-  Estrichplatten
-  Fliesen
-  Parkett
-  Teppich



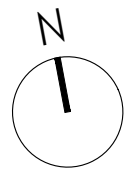
TOP 41	
Wohngemeinschaft	
Wohnräume	112,07m ²
Loggia	6,95m ²
SUMME	119,02m²
Terrasse	---
Balkon	---
Einlagerungsraum	4,15m ²
Raumhöhe	2,55m
Ausdrucksdatum	08.05.2019



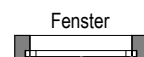
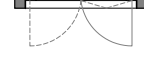


Änderungen aus technischen oder rechtlichen Gründen vorbehalten. Unverbindlicher Möblierungsvorschlag - Ausstattung lt. Bau- und Ausstattungsbeschreibung Naturmaße nehmen!

DTA



Vorsatzrahmen (Beispiel)



-  Fenster/Terrassentür
-  Fix
-  Dreh
-  Dreh/Kipp
-  Dreh
-  Dreh/Kipp

