

- Estrichplatten
- Fliesen
- Parkett
- Teppich




TOP 40	
Wohngemeinschaft	
Wohnräume	119,66m ²
Loggia	3,90m ²
SUMME	123,56m²
Terrasse	---
Balkon	2,42m ²
Einlagerungsraum	4,21m ²
Raumhöhe	2,55m
Ausdrucksdatum	08.05.2019

Änderungen aus technischen oder rechtlichen Gründen vorbehalten. Unverbindlicher Möblierungsvorschlag - Ausstattung lt. Bau- und Ausstattungsbeschreibung Naturmaße nehmen!

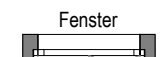
DTA




Vorsatzrahmen (Beispiel)



Fenster/Terrassentür Fix



Dreh Fenster Dreh/Kipp



Dreh Terrassentür Dreh/Kipp

