













- LEGENDE:**
-  Rasen
 -  Wiese
 -  Sträucher und Bodendecker
 -  Hecke
 -  Wald
 -  Sand
 -  Terrassenbelag
 -  Bodenbelag
 -  Asphalt
 -  Maueroberkanten
 -  Kies
 -  Baum

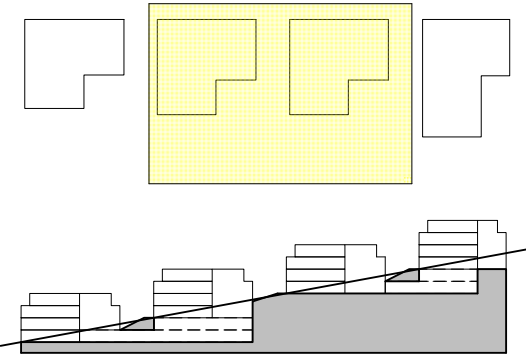
Gelände Tiefpunkt

Stabgitterzaun 1,72m

Stufenanlage alle Zwischenpodeste 4% Gefälle mit Handlauf bzw. Geländer

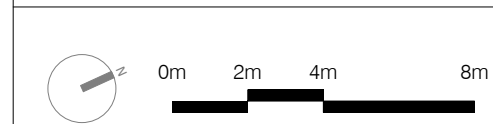


**RIEPL
KAUFMANN
BAMMER
ARCHITEKTUR**



**ÜBERSICHTSPLAN FREIRAUM 02
STIEGE 2 + STIEGE 3**

LANDSCHAFTSARCHITEKTUR
KSLA - Ingenieurbüro für Landschaftsarchitektur
 KANNEGASSE 4/1 | 1150 WIEN
 T +43 (0)6801113135
 office@ksla.at



Änderungen aus technischen oder rechtlichen Gründen vorbehalten. Unverbindlicher Möblierungsvorschlag. Ausstattung lt. Bau- und Ausstattungsbeschreibung. Naturmaße nehmen.

**WOHNHAUSANLAGE ALSZEILE
ALSZEILE 28A | 1170 WIEN**

PLANUNG
RIEPL KAUFMANN BAMMER ARCHITEKTUR
 TABORSTRASSE 71 | 1020 WIEN
 T +43 (0)1/214 0000 F +43 (0)1/214 0000 40
 info@riepkaufmannbammer.at

BAUHERR
FAMILIENWOHNBAU
 gemeinnützige Bau- und Siedlungsgesellschaft m.b.H.
 Märzstraße 1 | 1150 Wien
 www.familienwohnbau.at

Datum: 28. 01. 2019 Index: -